

제5장 분야별 투자 계획

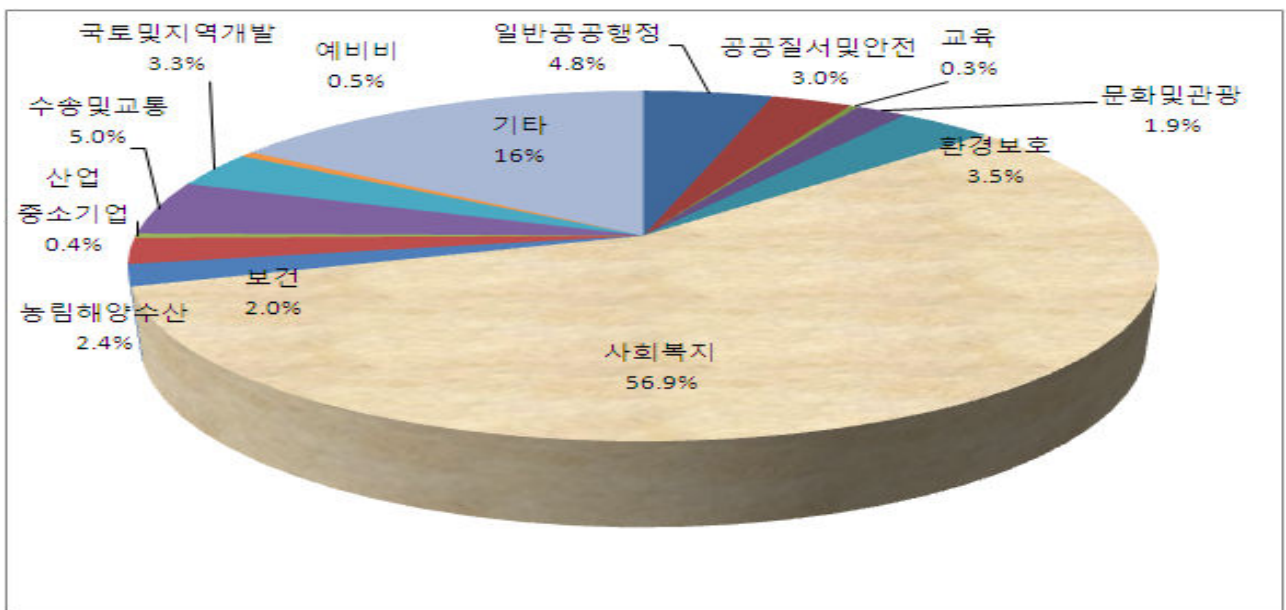
1. 총괄 투자계획(일반회계+특별회계)

< 2013년~2017년 분야별 투자계획 >

(단위 : 백만원, %)

분 야	합 계	중 기 재 정 계 획					연평균
		2013	2014	2015	2016	2017	
총계	1,727,451	338,127	345,002	346,369	347,073	350,880	345,490
일반공공행정	83,106	16,128	16,741	18,409	15,718	16,110	16,621
입법및선거관리	6,908	934	2,823	1,012	1,050	1,089	1,382
일반행정	76,198	15,194	13,918	17,397	14,668	15,021	15,240
공공질서및안전	51,425	11,313	14,114	14,638	5,973	5,387	10,285
재난방재·민방위	51,425	11,313	14,114	14,638	5,973	5,387	10,285
교육	5,880	1,173	1,481	1,039	1,113	1,074	1,176
평생·직업교육	5,880	1,173	1,481	1,039	1,113	1,074	1,176
문화및관광	33,415	6,843	6,524	6,652	6,552	6,844	6,683
문화예술	20,846	4,237	4,099	4,280	4,085	4,145	4,169
체육	10,963	2,188	2,089	2,104	2,165	2,417	2,193
문화재	1,606	418	336	268	302	282	321
환경보호	61,163	12,378	13,167	12,666	12,225	10,727	12,233
상하수도·수질	3,665	1,050	885	512	523	695	733
폐기물	54,469	10,619	11,546	11,654	11,134	9,516	10,894
대기	3,029	709	736	500	568	516	606
사회복지	982,165	191,267	191,481	192,430	201,930	205,057	196,433
기초생활보장	297,990	57,592	61,588	58,133	59,614	61,063	59,598
취약계층지원	119,966	23,508	20,883	22,932	26,437	26,206	23,993
보육가족및여성	325,117	63,818	63,325	64,378	66,370	67,226	65,023
노인·청소년	215,597	41,040	41,389	42,836	44,137	46,195	43,119
노동	10,209	2,556	1,727	1,566	2,710	1,650	2,042
사회복지일반	13,286	2,753	2,569	2,585	2,662	2,717	2,657

분 야	합 계	중 기 재 정 계 획					연평균
		2013	2014	2015	2016	2017	
보건	35,053	6,866	6,853	6,689	7,398	7,247	7,011
보건의료	34,265	6,716	6,700	6,538	7,233	7,078	6,853
식품의약품안전	788	150	153	151	165	169	158
농림해양수산	40,821	8,082	7,740	7,870	8,708	8,421	8,164
농업·농촌	790	137	152	134	190	177	158
임업·산촌	23,141	4,631	4,274	4,412	4,997	4,827	4,628
해양수산·어촌	16,890	3,314	3,314	3,324	3,521	3,417	3,378
산업·중소기업	7,677	1,792	1,435	1,421	1,567	1,462	1,535
산업진흥고도화	7,677	1,792	1,435	1,421	1,567	1,462	1,535
수송및교통	85,537	13,771	11,082	17,430	20,514	22,740	17,107
도로	62,932	8,524	7,107	13,150	16,010	18,141	12,586
대중교통·물류 등기타	22,605	5,247	3,975	4,280	4,504	4,599	4,521
국토및지역개발	56,192	12,244	17,570	9,871	8,135	8,372	11,238
지역및도시	56,192	12,244	17,570	9,871	8,135	8,372	11,238
예비비	8,500	1,700	1,800	1,900	1,600	1,500	1,700
예비비	8,500	1,700	1,800	1,900	1,600	1,500	1,700
기타	276,517	54,570	55,014	55,354	55,640	55,939	55,303
기타	276,517	54,570	55,014	55,354	55,640	55,939	55,303

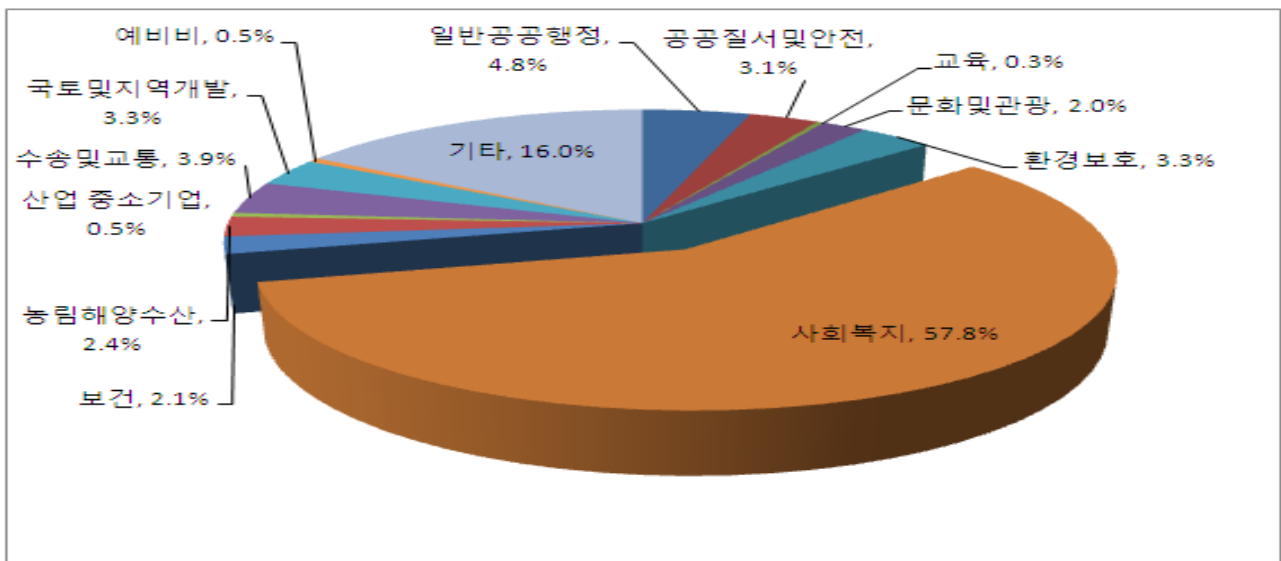


2. 일반회계 분야별 투자계획

총괄

(단위 : 백만원, %)

분 야	합 계 (비율)	중 기 재 정 계 획					연평균
		2013	2014	2015	2016	2017	
합 계	1,684,847 (100%)	329,155	337,128	338,069	338,447	342,048	336,969
일 반 공 공 행 정	80,047 (4.8%)	15,554	16,151	17,798	15,086	15,458	16,009
공공질서 및 안전	51,425 (3.1%)	11,313	14,114	14,638	5,973	5,387	10,285
교 육	5,880 (0.3%)	1,173	1,481	1,039	1,113	1,074	1,176
문 화 및 관 광	33,415 (2.0%)	6,843	6,524	6,652	6,552	6,844	6,683
환 경 보 호	59,138 (3.3%)	11,995	12,770	12,260	11,810	10,303	11,828
사 회 복 지	973,874 (57.8%)	189,691	189,872	190,774	200,232	203,305	194,775
보 건	35,053 (2.1%)	6,866	6,853	6,689	7,398	7,247	7,011
농 립 해 양 수 산	40,821 (2.4%)	8,082	7,740	7,870	8,708	8,421	8,164
산 업 중 소 기 업	7,677 (0.5%)	1,792	1,435	1,421	1,567	1,462	1,535
수 송 및 교 통	64,882 (3.9%)	8,947	7,471	13,514	16,399	18,551	12,976
국 토 및 지 역 개 발	55,160 (3.3%)	12,050	17,366	9,667	7,921	8,156	11,032
예 비 비	8,500 (0.5%)	1,700	1,800	1,900	1,600	1,500	1,700
기 타	268,975 (16.0%)	53,149	53,551	53,847	54,088	54,340	53,795



분야별 투자계획

가. 일반공공행정 분야

□□ 투자방향

- 창조도시 조성을 위한 창조산업육성 사업의 장기적 투자
- 공무원 내부 역량강화 및 주민이 공감하는 자치행정 구현
- 정보화 기반 조성 및 시스템 운영관리
- 효율적인 청사관리 및 시설환경 개선으로 주민만족도 제고

□□ 투자계획

(단위 : 백만원)

구 분	2013년	2014년	2015년	2016년	2017년	연평균
• 일반공공행정	15,554	16,151	17,798	15,086	15,458	16,409
입법 및 선거관리	934	2,823	1,012	1,050	1,089	1,382
일반행정	14,620	13,328	16,786	14,036	14,369	15,028

□□ 주요사업 투자계획

(단위 : 백만원)

정책·단위·세부사업	총사업비	기투자	2013	2014	2015	2016	2017	향후
일반공공행정	35,861	200	4,645	10,108	8,062	6,307	6,539	-
일반행정	35,861	200	4,645	10,108	8,062	6,307	6,539	-
창조도시조성	14,232	200	1,000	3,500	4,300	2,500	2,732	-
창조산업육성	6,500	200	1,000	3,000	2,300	-	-	-
장림포구 명소화	6,500	200	1,000	3,000	2,300	-	-	-
창조전략육성	7,732	-	-	500	2,000	2,500	2,732	-
감천문화마을 하수관거 신설	7,732	-	-	500	2,000	2,500	2,732	-

(단위 : 백만원)

정책·단위·세부사업	총사업비	기투자	2013	2014	2015	2016	2017	향후
행정역량강화	14,041	-	2,703	2,812	2,812	2,857	2,857	-
직원능력향상	12,006	-	2,296	2,405	2,405	2,450	2,450	-
직원사기진작	2,230	-	430	450	450	450	450	-
직원 복지제도 운영	9,776	-	1,866	1,955	1,955	2,000	2,000	-
자치행정 구현	2,035	-	407	407	407	407	407	-
구정운영	2,035	-	407	407	407	407	407	-
구정의 조정	2,170	-	370	450	450	450	450	-
전자구정구현	2,170	-	370	450	450	450	450	-
지역정보화 기반 강화	2,170	-	370	450	450	450	450	-
재정집행 및 재산관리	5,418	-	572	3,346	500	500	500	-
청사관리	3,000	-	129	2,871	-	-	-	-
청사확충 및 리모델링	3,000	-	129	2,871	-	-	-	-
국·공유 재산 관리	2,418	-	443	475	500	500	500	-
관용차량 운영	2,418	-	443	475	500	500	500	-

나. 공공질서 및 안전 분야

□□ 투자방향

- 재해 위험지 정비와 붕괴위험지구 정비사업을 통한 사전 예방적이고 능동적인 재난관리

□□ 투자계획

(단위 : 백만원)

구 분	2013년	2014년	2015년	2016년	2017년	연평균
• 공공질서 및 안전	11,313	14,114	14,638	5,973	5,387	9,885
재난방재·민방위	11,313	14,114	14,638	5,973	5,387	9,885

□□ 주요사업 투자계획

(단위 : 백만원)

정책·단위·세부사업	총사업비	기투자	2013	2014	2015	2016	2017	향후
공공질서 및 안전	52,589	7,234	10,313	14,072	14,380	4,697	1,893	-
재난방재민방위	52,589	7,234	10,313	14,072	14,380	4,697	1,893	-
재난예방 및 민방위기반강화	43,158	7,234	8,370	12,212	12,517	2,825	-	-
예방중심 재난관리	43,158	7,234	8,370	12,212	12,517	2,825	-	-
재해위험지구 정비사업	35,158	6,334	7,920	11,212	9,692	-	-	-
붕괴위험지구 정비사업	8,000	900	450	1,000	2,825	2,825	-	-
안전한 도시 기반시설 조성	9,431	-	1,943	1,860	1,863	1,872	1,893	-
기전시설물 관리	7,154	-	1,486	1,400	1,413	1,422	1,433	-
보안등 관리	2,500	-	494	500	501	502	503	-
가로등 관리	4,654	-	992	900	912	920	930	-
배수펌프장 관리	2,277	-	457	460	450	450	460	-
배수펌프장 운영	2,277	-	457	460	450	450	460	-

다. 교육분야

□□ 투자방향

- 평생학습도시 사하 조성을 위한 인프라 지속 구축 및 평생학습 프로그램의 운영으로 주민들의 평생학습 기회 강화
- 명품 교육도시 조성을 위한 학력신장을 위한 다양한 교육투자 및 지원

□□ 투자계획

(단위 : 백만원)

구 분	2013년	2014년	2015년	2016년	2017년	연평균
• 교육	1,173	1,481	1,039	1,113	1,074	1,176
평생·직업교육	1,173	1,481	1,039	1,113	1,074	1,176

□□ 주요사업 투자계획

(단위 : 백만원)

정책·단위·세부사업	총사업비	기투자	2013	2014	2015	2016	2017	향후
교육	4,000	-	800	1,108	692	700	700	-
평생·직업교육	4,000	-	800	1,108	692	700	700	-
주민과 함께 하는 평생교육	4,000	-	800	1,108	692	700	700	-
평생학습도시 사하	4,000	-	800	1,108	692	700	700	-
교육 투자 및 지원	4,000	-	800	1,108	692	700	700	-

라. 문화 및 관광 분야

□□ 투자방향

- 주민과 함께하는 작은 도서관 및 읍속도 문화회관 등 문화시설의 지속적 조성 및 관리를 통한 지역주민의 문화복지 정책 강화
- 다대자원에너지센터 주민편익시설 등 생활체육진흥을 통한 구민의 건강증진과 선진 체육문화의 발돋움
- 무형문화재 전승 보존 지원 및 철새도래지, 율공단과 다대포 객사 등 국가·시 지정문화재에 대한 보존 관리

□□ 투자계획

(단위 : 백만원)

구 분	2013년	2014년	2015년	2016년	2017년	연평균
• 문화 및 관광	6,843	6,524	6,652	6,552	6,844	6,683
문화예술	4,237	4,099	4,280	4,085	4,145	4,169
체육	2,188	2,089	2,104	2,165	2,417	2,193
문화재	418	336	268	302	282	321

□□ 주요사업 투자계획

(단위 : 백만원)

정책·단위·세부사업	총사업비	기투자	2013	2014	2015	2016	2017	향후
문화및관광	33,742	3,365	3,632	3,370	3,406	3,445	3,489	13,035
문화예술	27,345	3,365	2,370	2,110	2,131	2,155	2,179	13,035
문화도시 조성	4,525	493	830	802	800	800	800	-
문화시설 확충	4,525	493	830	802	800	800	800	-
작은도서관 조성	4,525	493	830	802	800	800	800	-
을숙도 문화회관 운영	2,135	-	607	367	377	387	397	-
문화회관 시설물 관리	2,135	-	607	367	377	387	397	-
청사 유지관리	2,135	-	607	367	377	387	397	-
공공도서관 확충 및 운영	20,685	2,872	933	941	954	968	982	13,035
공공도서관 운영	20,685	2,872	933	941	954	968	982	13,035
민간투자비 상환	20,685	2,872	933	941	954	968	982	13,035
체육	6,397	-	1,262	1,260	1,275	1,290	1,310	-
생활체육 육성	6,397	-	1,262	1,260	1,275	1,290	1,310	-
생활체육 보급·육성	2,022	-	422	400	400	400	400	-
여자 정구팀 운영	2,022	-	422	400	400	400	400	-
체육시설 관리	4,375	-	840	860	875	890	910	-
다대자원 에너지센터 주민편의시설 관리·운영	4,375	-	840	860	875	890	910	-

마. 환경보호분야

□□ 투자방향

- 공동주택 음식폐기물 세대별 종량제 추진으로 인한 음식물류 폐기물 감량 및 폐기물 관련 업체의 효율적인 관리
- 악취모니터링 시스템 관리 및 악취배출 사업장에 배한 환경개선 자금을 지원하여 지속적인 환경오염 배출원의 관리 강화

□□ 투자계획

(단위 : 백만원)

구 분	2013년	2014년	2015년	2016년	2017년	연평균
• 환경보호	11,995	12,770	12,260	11,810	10,303	11,828
상하수도·수질	667	488	106	108	271	328
폐기물	10,619	11,546	11,654	11,134	9,516	10,894
대기	709	736	500	568	516	606

□□ 주요사업 투자계획

(단위 : 백만원)

정책·단위·세부사업	총사업비	기투자	2013	2014	2015	2016	2017	향후
환경보호	44,628	1,200	10,126	11,280	11,270	10,752	-	-
폐기물	43,008	-	9,946	11,040	11,270	10,752	-	-
청소관리	43,008	-	9,946	11,040	11,270	10,752	-	-
과적한 생활 환경 조성	35,459	-	8,154	8,807	9,246	9,252	-	-
생활폐기물 처리	35,459	-	8,154	8,807	9,246	9,252	-	-
음식물류 폐기물 자원화	7,549	-	1,792	2,233	2,024	1,500	-	-
음식물류 폐기물 처리	7,549	-	1,792	2,233	2,024	1,500	-	-
대기	1,620	1,200	180	240	-	-	-	-
맑고 깨끗한 환경도시 구현	1,620	1,200	180	240	-	-	-	-
환경오염 지도 및 도시주변 공해관리	1,620	1,200	180	240	-	-	-	-
악취배출업소 환경개선자금 지원	1,620	1,200	180	240	-	-	-	-

바. 사회복지분야

□□ 투자방향

- 고객중심의 취약계층에 대한 맞춤형 복지서비스 제공 및 희망 키움 통장 및 자활근로사업운영을 통한 저소득층 자립기반 조성 사업의 장기적 투자

- 기초노령연금의 확대, 노인일자리 사업 지속적 추진 및 노인 복지관 운영과 경로당 신축사업을 통한 노인이 행복한 사하를 위한 노인복지 인프라 시설 확충
- 출산지원금의 지급과 다자녀 우대제 카드발급 및 다문화 가정 출산 축하 쿠폰 지원을 통한 출산 친화적 사회분위기 조성
- 장애인의 생활안정 서비스 제공을 위한 투자
- 건전한 청소년 육성을 위한 문화공간 확충 및 아동복지 서비스 확대
- 생활밀착형 실업해소 대책 추진

□□ 투자계획

(단위 : 백만원)

구 분	2013년	2014년	2015년	2016년	2017년	연평균
• 사회복지	189,691	189,872	190,774	200,232	203,305	194,775
기초생활보장	56,046	59,979	56,477	57,916	59,311	57,946
취약계층지원	23,508	20,883	22,932	26,437	26,206	23,993
보육·가족 및 여성	63,818	63,325	64,378	66,370	67,226	65,023
노인·청소년	41,040	41,389	42,836	44,137	46,195	43,119
노동	2,556	1,727	1,566	2,710	1,650	2,042
사회복지일반	2,723	2,569	2,585	2,662	2,717	2,651

□□ 주요사업 투자계획

(단위 : 백만원)

정책·단위·세부사업	총사업비	기투자	2013	2014	2015	2016	2017	향후
사회복지	921,252	-	175,457	176,412	182,939	188,542	197,902	-
기초생활보장	291,109	-	55,524	60,189	57,121	58,361	59,914	-
저소득주민보호	4,000	-	800	800	800	800	800	-
민생안전지원	4,000	-	800	800	800	800	800	-
긴급복지지원	4,000	-	800	800	800	800	800	-

(단위 : 백만원)

정책·단위·세부사업	총사업비	기투자	2013	2014	2015	2016	2017	향후
국민기초생활보장	243,289	-	46,104	50,485	47,949	48,893	49,858	-
국민기초생활수급자 지원	240,233	-	45,349	50,485	47,186	48,126	49,087	-
생계급여	183,420	-	34,621	38,558	36,023	36,742	37,476	-
주거급여	41,581	-	7,792	8,975	8,108	8,270	8,436	-
교육급여	9,730	-	1,876	1,876	1,954	1,992	2,032	-
수급자정부양곡지원	5,502	-	1,060	1,076	1,101	1,122	1,143	-
차상위계층지원	3,056	-	755	-	763	767	771	-
저소득주민특별지원	3,056	-	755	-	763	767	771	-
저소득층 생활안정지원	43,820	-	8,620	8,904	8,372	8,668	9,256	-
자활사업추진	43,820	-	8,620	8,904	8,372	8,668	9,256	-
자활근로	29,325	-	6,060	6,062	5,403	5,616	6,184	-
자활소득공제	2,596	-	514	514	520	523	525	-
지역자활센터운영	2,313	-	458	458	464	465	468	-
희망키움통장	2,467	-	488	488	494	497	500	-
지역사회서비스투자사업 (지역개발형 바우처)	5,075	-	847	1,021	1,031	1,083	1,093	-
지역사회서비스투자사업 (아동인지능력향상서비스)	2,044	-	253	361	460	484	486	-
취약계층지원	97,761	-	18,354	17,033	19,174	19,671	23,529	-
복지정책강화	8,338	-	2,784	1,402	1,375	1,386	1,391	-
지역사회복지행정	8,338	-	2,784	1,402	1,375	1,386	1,391	-
참전유공자 지원	2,800	-	550	570	551	562	567	-
사회복지관운영	5,538	-	2,234	832	824	824	824	-
아동복지향상	16,909	-	3,333	3,334	3,372	3,435	3,435	-
아동보호	16,909	-	3,333	3,334	3,372	3,435	3,435	-
평일·방학중 아동 급식지원	7,404	-	1,472	1,473	1,473	1,493	1,493	-
아동양육시설 운영	5,378	-	1,075	1,075	1,076	1,076	1,076	-
지역아동센터 운영	4,127	-	786	786	823	866	866	-

(단위 : 백만원)

정책·단위·세부사업	총사업비	기투자	2013	2014	2015	2016	2017	향후
복지기반조성	3,391	-	660	691	673	680	687	-
부랑인시설 운영강화	3,391	-	660	691	673	680	687	-
부랑인시설 운영지원	3,391	-	660	691	673	680	687	-
취약계층 지원	69,123	-	11,577	11,606	13,754	14,170	18,016	-
장애인복지증진	64,162	-	10,626	10,656	12,757	13,150	16,973	-
장애수당 지원	3,793	-	747	747	760	766	773	-
장애수당 지원(차상위)	10,866	-	514	514	2,042	2,139	5,657	-
장애인 재활수당 지급	2,110	-	410	410	423	430	437	-
장애인 활동 지원	24,791	-	4,671	4,701	4,989	5,138	5,292	-
장애아동재활치료	2,937	-	553	553	591	610	630	-
장애인연금 지급	19,665	-	3,731	3,731	3,952	4,067	4,184	-
장애인복지시설 지원	4,961	-	951	950	997	1,020	1,043	-
장애인복지관 운영지원	4,961	-	951	950	997	1,020	1,043	-
보육가족 및 여성	311,251	-	58,952	58,951	62,542	64,439	66,367	-
보육 및 가정지원	311,251	-	58,952	58,951	62,542	64,439	66,367	-
여성복지	11,701	-	2,203	2,202	2,352	2,438	2,506	-
아이돌보미 지원	6,057	-	1,147	1,147	1,217	1,254	1,292	-
출산지원금	3,347	-	625	625	678	699	720	-
다문화가족지원	2,297	-	431	430	457	485	494	-
한부모가정 복지증진	4,301	-	812	812	863	895	919	-
한부모가족 자녀 양육비 등 지원	2,368	-	446	446	474	495	507	-
한부모가족 자녀 지원	1,933	-	366	366	389	400	412	-
영유아육성기반 조성	295,249	-	55,937	55,937	59,327	61,106	62,942	-
어린이집 종사자 인건비	31,811	-	6,025	6,025	6,393	6,585	6,783	-
영유아보육료 지원	165,878	-	31,421	31,421	33,335	34,335	35,366	-
만5세아 보육료 지원	30,495	-	5,776	5,776	6,129	6,312	6,502	-
어린이집 미이용 아동 양육지원	56,724	-	10,744	10,744	11,400	11,742	12,094	-
민간, 가정어린이집 종사자 복지수당 지원	4,488	-	850	850	902	929	957	-
교사 근무환경 개선지원	5,853	-	1,121	1,121	1,168	1,203	1,240	-

(단위 : 백만원)

정책·단위·세부사업	총사업비	기투자	2013	2014	2015	2016	2017	향후
노인·청소년	203,928	-	39,225	36,837	40,692	42,604	44,570	-
청소년 지원 및 보호	4,193	-	2,167	623	485	468	450	-
청소년 복지증진	4,193	-	2,167	623	485	468	450	-
다대청소년 문화의집 건립	4,193	-	2,167	623	485	468	450	-
노인복지 증진	199,735	-	37,058	36,214	40,207	42,136	44,120	-
재가노인 생활안정 지원	171,445	-	31,264	31,364	34,538	36,244	38,035	-
기초노령연금 지급	166,073	-	30,247	30,347	33,458	35,132	36,889	-
노인돌봄서비스	5,372	-	1,017	1,017	1,080	1,112	1,146	-
노인여가활동 및 고용기회 제공	21,098	-	3,979	3,980	4,218	4,390	4,531	-
노인일자리	13,794	-	2,612	2,612	2,772	2,856	2,942	-
경로당 운영	2,278	-	415	416	459	482	506	-
노인시설 생계급여 지원	2,228	-	422	422	425	473	486	-
노인요양시설 등급 외자 부담금 지원	2,798	-	530	530	562	579	597	-
노인복지인프라확충	5,064	-	1,319	870	923	958	994	-
노인복지관 운영	2,493	-	470	470	502	518	533	-
경로당 신축	2,571	-	849	400	421	440	461	-
노인수발시설 운영	2,128	-	496	-	528	544	560	-
노인요양시설 기능보강	2,128	-	496	-	528	544	560	-
노동	5,250	-	1,050	1,050	1,050	1,050	1,050	-
고용촉진 및 안정	5,250	-	1,050	1,050	1,050	1,050	1,050	-
실업대책	5,250	-	1,050	1,050	1,050	1,050	1,050	-
공공근로사업 추진	5,250	-	1,050	1,050	1,050	1,050	1,050	-
사회복지일반	11,953	-	2,352	2,352	2,360	2,417	2,472	-
정신보건 증진	11,953	-	2,352	2,352	2,360	2,417	2,472	-
정신요양시설 생계비 지원	2,242	-	422	422	461	467	470	-
정신요양시설 생계비 지급	2,242	-	422	422	461	467	470	-
정신요양시설 운영비 지원	9,711	-	1,930	1,930	1,899	1,950	2,002	-
정신요양시설 운영비 지급	9,711	-	1,930	1,930	1,899	1,950	2,002	-

사. 보건분야

□□ 투자방향

- 질병 없는 건강도시 구축을 위한 암 무료조기검진비 지원과 지역사회 통합건강증진 사업을 통한 맞춤형 건강서비스 제공
- 예방접종을 통한 감염병 사전예방 및 방역체계 구축으로 구민건강 보호

□□ 투자계획

(단위 : 백만원)

구 분	2013년	2014년	2015년	2016년	2017년	연평균
• 보건	6,866	6,853	6,689	7,398	7,247	7,011
보건의료	6,716	6,700	6,538	7,233	7,078	6,853
식품의약품안전	150	153	151	165	169	158

□□ 주요사업 투자계획

(단위 : 백만원)

정책·단위·세부사업	총사업비	기투자	2013	2014	2015	2016	2017	향후
보건	18,451	-	3,386	3,433	3,804	3,881	3,947	-
보건의료	18,451	-	3,386	3,433	3,804	3,881	3,947	-
구민건강증진	18,451	-	3,386	3,433	3,804	3,881	3,947	-
의료서비스향상	18,451	-	3,386	3,433	3,804	3,881	3,947	-
지역사회 통합 건강증진 사업	4,187	-	825	881	827	827	827	-
암조기검진비 지원	2,126	-	422	422	428	432	422	-
암환자 의료비 지원	2,280	-	408	408	484	488	492	-
산모건강관리	2,344	-	497	488	439	452	468	-
희귀난치성질환자 의료비 지원	2,894	-	358	358	710	726	742	-
예방접종(병의원)	4,620	-	876	876	916	956	996	-

아. 농림해양수산 분야

□□ 투자방향

- 산불예방 및 산림병해충 방제로 산림재해로부터 청정산림환경 보호
- 수산종묘 매입방류 및 연안어선 감척 등 어업환경 개선을 통한 어업인 소득증대에 대한 투자

□□ 투자계획

(단위 : 백만원)

구 분	2013년	2014년	2015년	2016년	2017년	연평균
• 농림해양수산	8,082	7,740	7,870	8,708	8,421	8,164
농업·농촌	137	152	134	190	177	158
임업·산촌	4,631	4,274	4,412	4,997	4,827	4,628
해양수산·어촌	3,314	3,314	3,324	3,521	3,417	3,378

□□ 주요사업 투자계획

(단위 : 백만원)

정책·단위·세부사업	총사업비	기투자	2013	2014	2015	2016	2017	향후
농림해양수산	31,373	-	6,116	5,701	6,362	6,538	6,656	-
임업·산촌	20,113	-	3,864	3,449	4,110	4,286	4,404	-
산림자원의 조성	20,113	-	3,864	3,449	4,110	4,286	4,404	-
산불방지	3,384	-	655	637	684	697	711	-
산불예방 및 진화	3,384	-	655	637	684	697	711	-
산림관리	16,729	-	3,209	2,812	3,426	3,589	3,693	-
산림병해충 방제	3,965	-	775	775	789	805	821	-
도시숲	5,416	-	1,000	1,040	1,082	1,124	1,170	-
사방사업	4,692	-	947	497	1,026	1,101	1,121	-
사방댐 조성	2,656	-	487	500	529	559	581	-

(단위 : 백만원)

정책·단위·세부사업	총사업비	기투자	2013	2014	2015	2016	2017	향후
해양수상어촌	11,260	-	2,252	2,252	2,252	2,252	2,252	-
수산산업 기반 조성	11,260	-	2,252	2,252	2,252	2,252	2,252	-
수산자원 증식	6,760	-	1,352	1,352	1,352	1,352	1,352	-
연안어업 구조조정	6,760	-	1,352	1,352	1,352	1,352	1,352	-
해양환경정비	4,500	-	900	900	900	900	900	-
낙동강유역 하천 및 하구쓰레기 정화사업	4,500	-	900	900	900	900	900	-

자. 산업·중소기업 분야

□□ 투자방향

- 전통시장 시설현대화 사업 추진으로 전통시장 경쟁력 제고 및 향토핵심자원에 대한 지원
- 공업지역 기업환경 개선사업 추진으로 공업지역의 활성화

□□ 투자계획

(단위 : 백만원)

구 분	2013년	2014년	2015년	2016년	2017년	연평균
• 산업·중소기업	1,792	1,435	1,421	1,567	1,462	1,535
산업진흥·고도화	1,792	1,435	1,421	1,567	1,462	1,535

□□ 주요사업 투자계획

(단위 : 백만원)

정책·단위·세부사업	총사업비	기투자	2013	2014	2015	2016	2017	향후
산업·중소기업	4,400	-	894	772	847	922	965	-
산업진흥·고도화	4,400	-	894	772	847	922	965	-
지역경제 활성화	4,400	-	894	772	847	922	965	-
상거래 질서 확립	4,400	-	894	772	847	922	965	-
전통시장 시설 현대화	4,400	-	894	772	847	922	965	-

차. 수송및교통

□□ 투자방향

- 교통 인프라 확충으로 지역발전을 위한 도시 기반 구축
- 어린이 보호구역 개선 등 안전한 통학로 조성과 위험도로 보완
- 교통체증으로 인한 주민불편 해소를 위하여 취약지역 도로개설 및 정비
- 교통 환경을 개선하여 교통사고 예방을 위한 다각적인 투자

□□ 투자계획

(단위 : 백만원)

구 분	2013년	2014년	2015년	2016년	2017년	연평균
• 수송 및 교통	8,947	7,471	13,514	16,399	18,551	12,976
도로	8,524	7,107	13,150	16,050	18,141	12,586
대중교통·물류등	423	364	364	349	410	390

□□ 주요사업 투자계획

(단위 : 백만원)

정책·단위·세부사업	총사업비	기투자	2013	2014	2015	2016	2017	향후
수송및교통	95,123	15,429	6,678	5,971	12,850	16,050	16,650	21,535
도로	95,123	15,429	6,678	5,971	12,850	16,050	16,650	21,535
도시기반시설확충 및 재해예방	95,123	15,429	6,678	5,971	12,850	16,050	16,650	21,535
도로건설	95,123	15,429	6,678	5,971	12,850	16,050	16,650	21,535
어린이보호구역 개선	2,846	-	544	502	600	600	600	-
하단오거리주변 좁음의 거리(시범가로) 조성	5,000	3,494	758	748	-	-	-	-
장림지구 침수지 정비	4,500	-	2,500	2,000	-	-	-	-
장림동 신한은행 사거리 가각정비	2,300	-	-	1,000	1,300	-	-	-

(단위 : 백만원)

정책·단위·세부사업	총사업비	기투자	2013	2014	2015	2016	2017	향후
다대1동 467번지 일원 도로개설	3,700	1,500	-	-	1,100	1,100	-	-
감천2동 14,15통 지내도로개설 (감천문화마을 순환도로 개설)	5,500	1,500	-	-	-	-	1,000	3,000
괴정3동 원광연립 ~ 동주대학간 도로개설	4,800	1,000	500	-	1,000	1,000	1,300	-
괴정3동 삼경맨션 ~ 1238-299번지간 도로개설	2,500	1,000	700	-	300	500	-	-
천마산 산복도로 ~ 감천사거리간 연결도로 개설	3,500	950	-	400	1,000	550	600	-
대광고 ~하단성당간 도로개설	6,360	4,160	-	-	500	700	1,000	-
감천동 천마산 산복도로 개설	6,800	-	-	-	1,000	1,000	2,000	2,800
다대1동 새마을금고 ~ 율공단 도로확장	5,000	-	-	-	1,000	2,000	2,000	-
낙동대로 보도정비	3,610	110	-	-	1,000	2,000	500	-
다대포항 해안도로 개설	6,500	1,000	-	-	1,500	1,500	1,500	1,000
감천항 동편 우회도로 개설	7,000	-	-	-	1,000	1,000	3,000	2,000
괴정2동 성신아파트 앞 도로개설	5,450	715	-	-	-	-	1,000	3,735
장림동원로알듀크APT ~ 자동차고 입구간 도로개설	6,000	-	-	-	1,000	1,000	1,000	3,000
괴정2동 한나모자원 앞 ~ 피오니파크 도로개설	3,500	-	-	-	-	1,000	-	2,500
괴정1동 서화의원 ~ 한신아파트 간 도로개설	3,500	-	-	-	-	1,000	-	2,500
괴정4동 사하초등학교 옆 도로개설	2,000	-	-	-	-	500	500	1,000
도로시설물 정비 및 보수	4,797	-	1,676	1,321	550	600	650	-

카. 국토 및 지역개발 분야

□□ 투자방향

- 도시 속 녹색 공간 조성을 위한 생활권 공원녹지 확충 및 가로 녹지경관 강화로 녹색생태 도시 구현

- 괴정재정비촉진지구 해제지역 주거재생사업의 장기적 투자
- 장림유수지 비점오염 저감사업의 조속한 마무리를 통한 건강한 생태도시 사하 구축
- 다대포 해수욕장 연안정비사업, 다대포 해수욕장에서 몰운대간 도로 개설사업 등의 원활한 추진으로 고품격 해양관광도시 인프라 구축

□□ 투자계획

(단위 : 백만원)

구 분	2013년	2014년	2015년	2016년	2017년	연평균
• 국토 및 지역개발	12,050	17,366	9,667	7,921	8,156	10,432
지역및도시	12,050	17,366	9,667	7,921	8,156	10,432

□□ 주요사업 투자계획

(단위 : 백만원)

정책·단위·세부사업	총사업비	기투자	2013	2014	2015	2016	2017	향후
국토및지역개발	73,471	29,546	9,595	17,105	6,721	5,241	5,263	-
지역및도시	73,471	29,546	9,595	17,105	6,721	5,241	5,263	-
녹색환경도시 조성	5,369	-	1,088	1,097	1,041	1,061	1,082	-
쾌적한 공원 조성	2,199	-	476	417	427	435	444	-
공원 및 유원지 관리	2,199	-	476	417	427	435	444	-
생활공간 녹화	3,170	-	612	680	614	626	638	-
가로수 및 화단녹지 관리	3,170	-	612	680	614	626	638	-
주택건설 및 운영	22,649	4,100	1,800	4,208	4,180	4,180	4,181	-
건축행정	22,649	4,100	1,800	4,208	4,180	4,180	4,181	-
괴정재정비촉진해제지역 주거지 재생 지원사업	22,649	4,100	1,800	4,208	4,180	4,180	4,181	-

(단위 : 백만원)

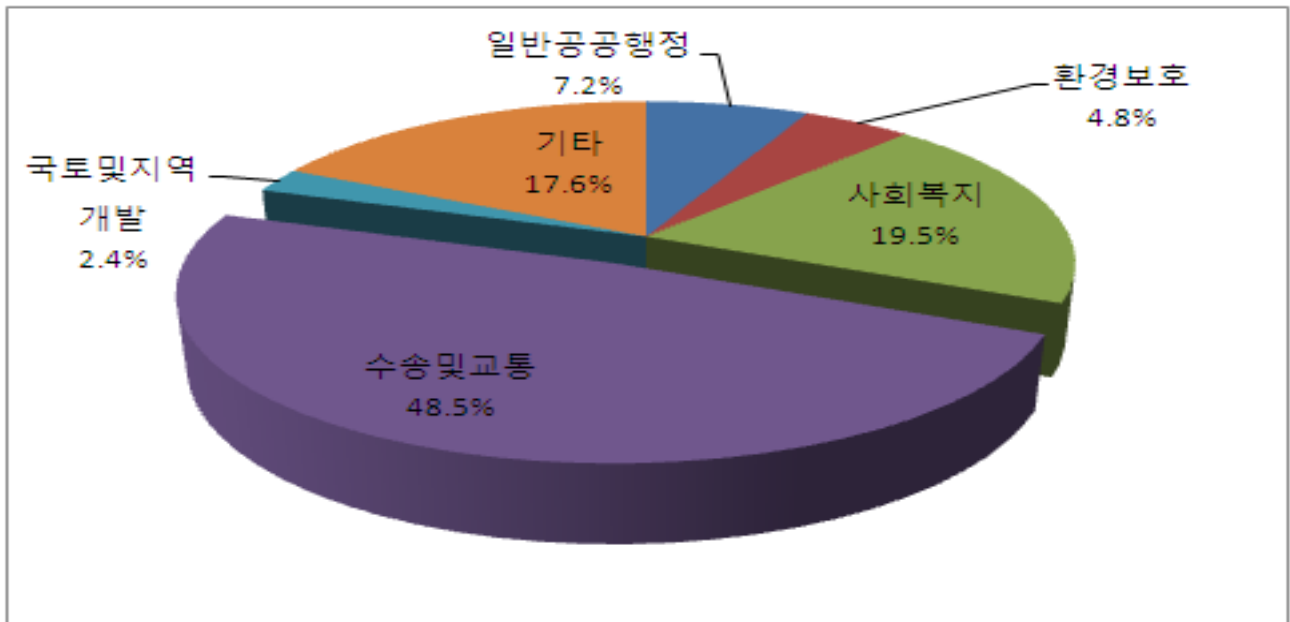
정책·단위·세부사업	총사업비	기투자	2013	2014	2015	2016	2017	향후
도시정비	45,453	25,446	6,707	11,800	1,500	-	-	-
도시기반시설 확충	17,634	12,917	4,717	-	-	-	-	-
장림유수지 비점오염 저감사업	17,634	12,917	4,717	-	-	-	-	-
친수공간조성	27,819	12,529	1,990	11,800	1,500	-	-	-
다대포해수욕장 연안정비사업	17,089	10,429	1,860	4,800	-	-	-	-
다대포해수욕장 ~ 물운대간 도로개설	7,520	2,020	-	4,000	1,500	-	-	-
Sunset 수변 휴게공간 조성	3,210	80	130	3,000	-	-	-	-

3. 기타특별회계 분야별 투자계획

총괄

(단위 : 백만원,%)

분야	합계 (비율)	중기재정계획					연평균
		2013	2014	2015	2016	2017	
합계	42,604 (100%)	8,972	7,874	8,300	8,626	8,832	8,521
일반공공행정	3,059 (7.2%)	574	590	611	632	652	612
환경보호	2,025 (4.8%)	383	397	406	415	424	405
사회복지	8,291 (19.5%)	1,576	1,609	1,655	1,698	1,752	4,638
수송및교통	20,655 (48.5%)	4,824	3,611	3,916	4,115	4,189	4,131
국토및지역개발	1,032 (2.4%)	194	204	204	214	216	206
기타	7,542 (17.6%)	1,421	1,463	1,507	1,552	1,599	1,508



분야별 투자계획

□□ 주요사업 투자계획

- 주차장 확충을 통한 주차난 완화 및 주차편의 제공
- 원활한 교통소통을 통한 국민의 안전하고 편안한 교통문화 정착
- 주정차 단속 알림 서비스, 탄력적 주차허용구역 지정 등 교통 환경 개선 및 관리 강화에 대한 지속적 투자

(단위 : 백만원)

정책·단위·세부사업	총사업비	기투자	2013	2014	2015	2016	2017	향후
수송및교통	10,992	-	3,379	1,753	1,850	1,950	2,060	-
대중교통물류등 기타	10,992	-	3,379	1,753	1,850	1,950	2,060	-
선진교통문화조성	10,992	-	3,379	1,753	1,850	1,950	2,060	-
공영주차장 운영	10,992	-	3,379	1,753	1,850	1,950	2,060	-
공영주차장 관리	10,992	-	3,379	1,753	1,850	1,950	2,060	-

